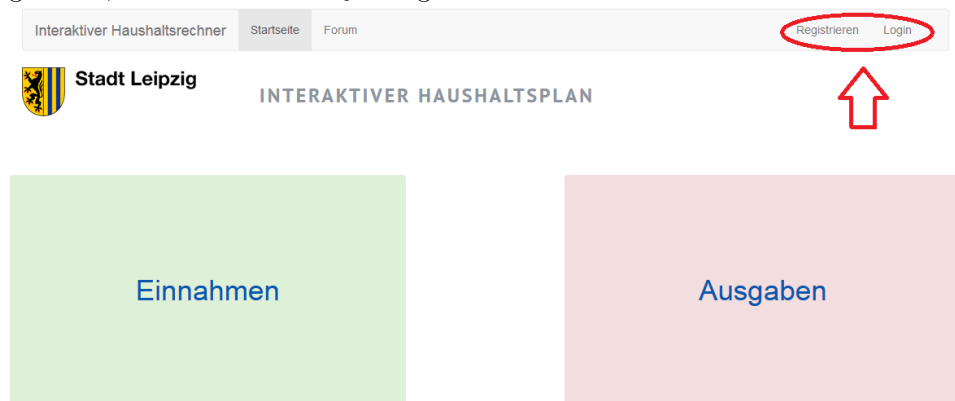


1 Einleitung

Das vorliegende Benutzerhandbuch soll Ihnen eine leichte Einführung in Aussehen und Bedienung unserer Website vermitteln. Alle Möglichkeiten werden mit Hilfe von Bildern beschrieben.

2 Registrieren und Anmelden

Auf jeder verfügbaren Seite befindet sich in der oberen rechten Ecke ein Registrieren- und ein Login-Link, welcher Sie zu den jeweiligen Seiten führt.



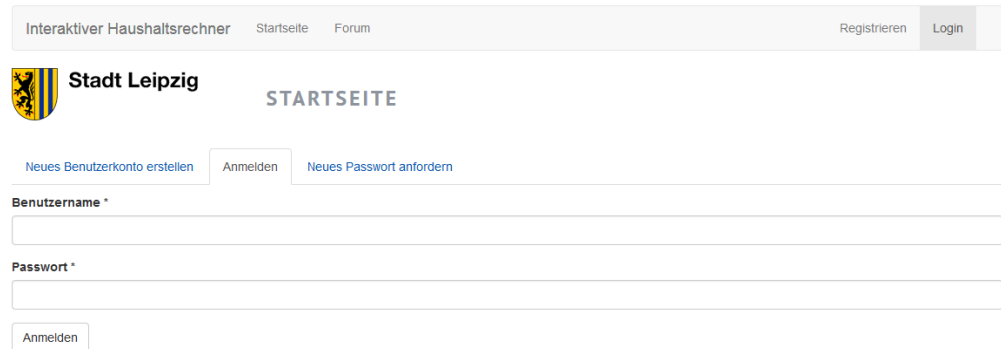
2.1 Registrierung

Nachdem Sie auf Registrieren gedrückt haben, kommen Sie auf die Registrierungsseite, auf der Sie sich einen Account für den Haushaltsrechner Leipzig erstellen.

Hier müssen Sie nur die Felder mit den entsprechenden Daten ausfüllen und auf "Neues Benutzerkonto erstellen" drücken.

2.2 Anmeldung

Sofern Sie schon einen Account besitzen und sich nur Anmelden wollen um das Forum nutzen zu können, müssen Sie auf Login drücken.



Interaktiver Haushaltsrechner Startseite Forum Registrieren Login

Stadt Leipzig STARTSEITE

Neues Benutzerkonto erstellen Anmelden Neues Passwort anfordern

Benutzername *

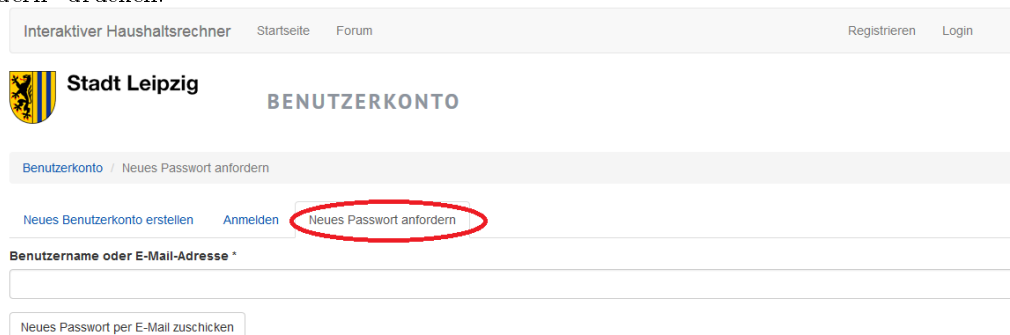
Passwort *

Anmelden

Nach der Eingabe Ihres Benutzernamens und Passworts drücken Sie auf "Anmelden".

2.3 Passwort vergessen

Sofern Sie ihr Passwort vergessen haben, können Sie dieses durch Angabe ihres Benutzernamens oder ihrer Email zurücksetzen. Sie bekommen dann in einer Email ein neues Passwort zugesendet. Diese Seite ist erreichbar indem Sie entweder von der Registrierungsseite oder der Loginseite auf "Neues Passwort anfordern" drücken.



Interaktiver Haushaltsrechner Startseite Forum Registrieren Login

Stadt Leipzig BENUTZERKONTO

Benutzerkonto / Neues Passwort anfordern

Neues Benutzerkonto erstellen Anmelden Neues Passwort anfordern

Benutzername oder E-Mail-Adresse *

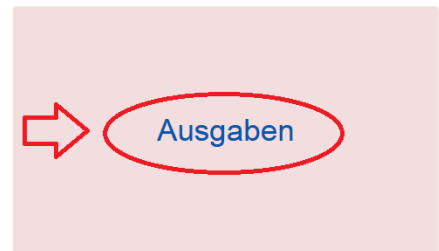
Neues Passwort per E-Mail zuschicken

3 Haushaltsplan

Auf der Hauptseite (auf diese kommen Sie, sofern Sie auf Stadt Leipzig oder Interaktiver Haushaltsrecher oder Startseite drücken) können Sie sich zwischen der Ansicht auf die Einnahmen oder die Ausgaben der Stadt Leipzig entscheiden



INTERAKTIVER HAUSHALTSPLAN

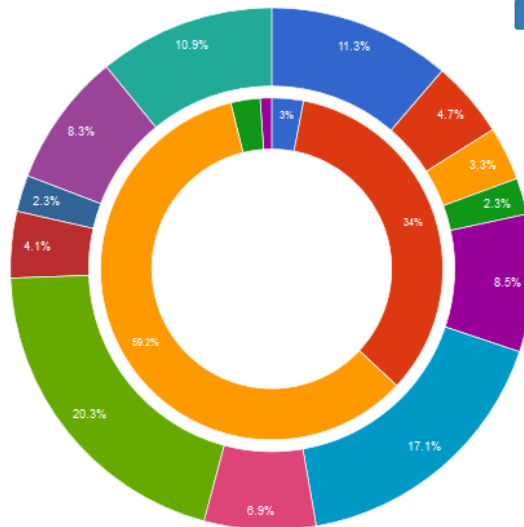


In diesem Beispiel wurde auf die Einnahmen gedrückt.



KOMMUNALER HAUSHALT 2014 (REST + BUTTON -TEST)

Vorschlag einreichen



Brandschutz
Einnahmen in Euro: 56445100

Abteilungsnummer	Betrag	Abteilung
PrGr121	2851800	Statistik und Wahlen
PrGr122	32411704	Ordnungsangelegenheiten
PrGr128	56445100	Brandschutz
PrGr127	2650900	Rettungsdienst
PrGr128	1027800	Katastrophenschutz

Hier sehen Sie ein Kreisdiagramm, welches prozentuell die Ausgaben der verschiedenen Abteilungen der Stadt Leipzig anzeigt. Indem Sie auf einen Block

drücken, sehen Sie die darunter liegenden Schichten. Es gibt für jeden Bereich drei Unterschichten (also insgesamt vier Kreisdiagramme). Wenn Sie mit der Maus über einen Bereich im Kreisdiagramm gehen, sehen Sie unter dem Kreisdiagramm den Abteilungsnamen sowie auch den Geldbetrag. Zu beachten ist, dass in den meisten Fällen das letzte Glied des Kreisdiagramms „Sonstiges“ ist. Dieses ist nicht klickbar und ist eine Zusammenfassung aller Bereiche, welcher <2% beträgt. Diese sind in der Tabelle einseh- und klickbar.

Unter dem Kreisdiagramm ist eine Tabelle, welche genauere Angaben zum zuletzt gedrücktem Bereich enthält. Die Tabelle ist genauso wie das Kreisdiagramm klickbar.


Sofern Sie einen anderen Abteilungsbereich sehen wollen, müssen Sie ihn nur im Kreisdiagramm anklicken.

Der Vorschlag einreichen Button bringt Sie direkt in den richtigen Foruense Abschnitt, um für den derzeitig ausgewählten Bereich einen Vorschlag zu schreiben.

4 Forum

Im Forum können für die Einzelnen Produktbereiche Vorschläge gelesen, bewertet, kommentiert und erstellt werden. Desweiteren kann die Stadt selbst auch Diskussionen starten.

Interaktiver Haushaltsrechner Startseite Forum Registrieren Login

 **Stadt Leipzig** **FORUMS**

Foren anzeigen [Active topics](#) [Unanswered topics](#)

Foren			
Forum	Themen	Beiträge	Letzter Beitrag
☆ Allgemeine Diskussion	1	2	test von swp15-1hr 2015-04-18 13:45

Vorschläge			
Forum	Themen	Beiträge	Letzter Beitrag
☆ Innere Verwaltung Produktbereich 11	1	2	Neues Thema von swp15-1hr 2015-05-04 10:45
☆ Sicherheit und Ordnung Produktbereich 12	0	0	k.A.
☆ Schulträgeraufgaben Produktbereich 22-24	1	2	Wow von swp15-1hr 2015-04-19 15:28
☆ Kultur und Wissenschaft Produktbereich 25-29	0	0	k.A.
☆ Soziale Hilfen Produktbereich 31-35	0	0	k.A.
☆ Kinder-, Jugend- und Familienhilfe (SGB VIII) Produktbereich 36	0	0	k.A.

Um das Forum anzuschauen ist keine Anmeldung notwendig, für alles weitere ist sie es jedoch.

4.1 Vorschlag erstellen

Ein neues Thema erstellen Sie, indem Sie auf einen Bereich klicken (in diesem Beispiel Kultur und Wissenschaft) und auf Forenthema hinzufügen drücken

Interaktiver Haushaltsrechner Startseite Forum Mein Konto Abmelden

Stadt Leipzig KULTUR UND WISSENSCHAFT

Forums / Vorschläge / Kultur und Wissenschaft

Forenthema hinzufügen

Topic / Topic starter	Antworten	Views	Letzter Beitrag
★ Ausgaben Theater Leipzig by swp15-lhr » So, 2015-05-10 14:47	0	0	by swp15-lhr So, 2015-05-10 14:47

Forenthema hinzufügen

Letzter Beitrag

Nach unten

Sortieren

★ Neue Beiträge
★ Keine neuen Beiträge

🔥 Heißes Thema mit neuen Beiträgen
🔥 Heißes Thema ohne neue Beiträge

🚩 Markiertes Thems
🔒 Gesperrtes Thema

4.2 Vorschläge sortieren und anschauen

Sofern Sie auf einen Bereich gedrückt haben, sehen Sie alle Vorschläge in diesem Bereich mit jeweils Namen, Autor, Datum, Antworten, Anzahl der Personen, die ihn sich angeschaut haben und dem Autor des letzten Kommentares.

Interaktiver Haushaltsrechner Startseite Forum Mein Konto Abmelden

Stadt Leipzig KULTUR UND WISSENSCHAFT

Forums / Vorschläge / Kultur und Wissenschaft

Forenthema hinzufügen

Topic / Topic starter	Antworten	Views	Letzter Beitrag
★ Ausgaben Theater Leipzig by swp15-lhr » So, 2015-05-10 14:47	0	0	by swp15-lhr So, 2015-05-10 14:47

Forenthema hinzufügen

Letzter Beitrag

Nach unten

Sortieren

★ Neue Beiträge
★ Keine neuen Beiträge

🔥 Heißes Thema mit neuen Beiträgen
🔥 Heißes Thema ohne neue Beiträge

🚩 Markiertes Thems
🔒 Gesperrtes Thema

Im unteren Bereich können Sie die Beiträge nach gewissen Eigenschaften sortieren. Sofern Sie ihre gewollte Auswahl getroffen haben, können Sie auf "Sortieren" drücken.

4.3 Vorschläge kommentieren und bewerten

Unter dem Text des Autors können Sie durch drücken von + oder - eine Bewertung abgeben, diese kann wieder geändert werden durch drücken des anderen Buttons.



Ansicht Bearbeiten Beiträge Voting results

Quick reply 1 Beitrag / 0 neu

So, 2015-05-10 14:47 #1

swp15-1hr Ausgaben Theater Leipzig
Lorem ipsum dolor sit amet, consetetur sadipscing elitr, sed diam nonumy eirmod tempor invidunt ut labore et dolore magna aliquyam erat, sed diam voluptua. At vero eos et accusam et justo duo dolores et ea rebum. Stet clita kasd gubergren, no sea takimata sanctus est Lorem ipsum dolor sit amet. Lorem ipsum dolor sit amet, consetetur sadipscing elitr, sed diam nonumy eirmod tempor invidunt ut labore et dolore magna aliquyam erat, sed diam voluptua. At vero eos et accusam et justo duo dolores et ea rebum. Stet clita kasd gubergren, no sea takimata sanctus est Lorem ipsum dolor sit amet.

Bewertung
+ -1.0 -
You voted '-1'.

Bearbeitet von: swp15-1hr an 2015-05-10 15:01

[Bearbeiten](#) [Löschen](#) [Als anstößig markieren](#)

Neuen Kommentar schreiben

Ihr Name swp15-1hr

Comment *

[Weitere Informationen über Textformate](#)

Textformat

Filtered HTML ▼

- Internet- und E-Mail-Adressen werden automatisch umgewandelt.
- Zulässige HTML-Tags: <a> <cite> <blockquote> <code> <u> <dl> <dt> <dd>
- HTML - Zeilenumbrüche und Absätze werden automatisch erzeugt.

Um einen Kommentar zu erstellen, schreiben Sie einfach ihr Kommentar in die dafür vorgesehene Box und drücken Sie auf Vorschau um zu sehen, wie Ihre Nachricht aussehen würde und speichern, um direkt zu kommentieren.