

Wiki-Struktur

Wiki

Artikel 1

Artikel 1.1

Artikel 1.2

Artikel 1.3

Artikel 2

Artikel 2.1

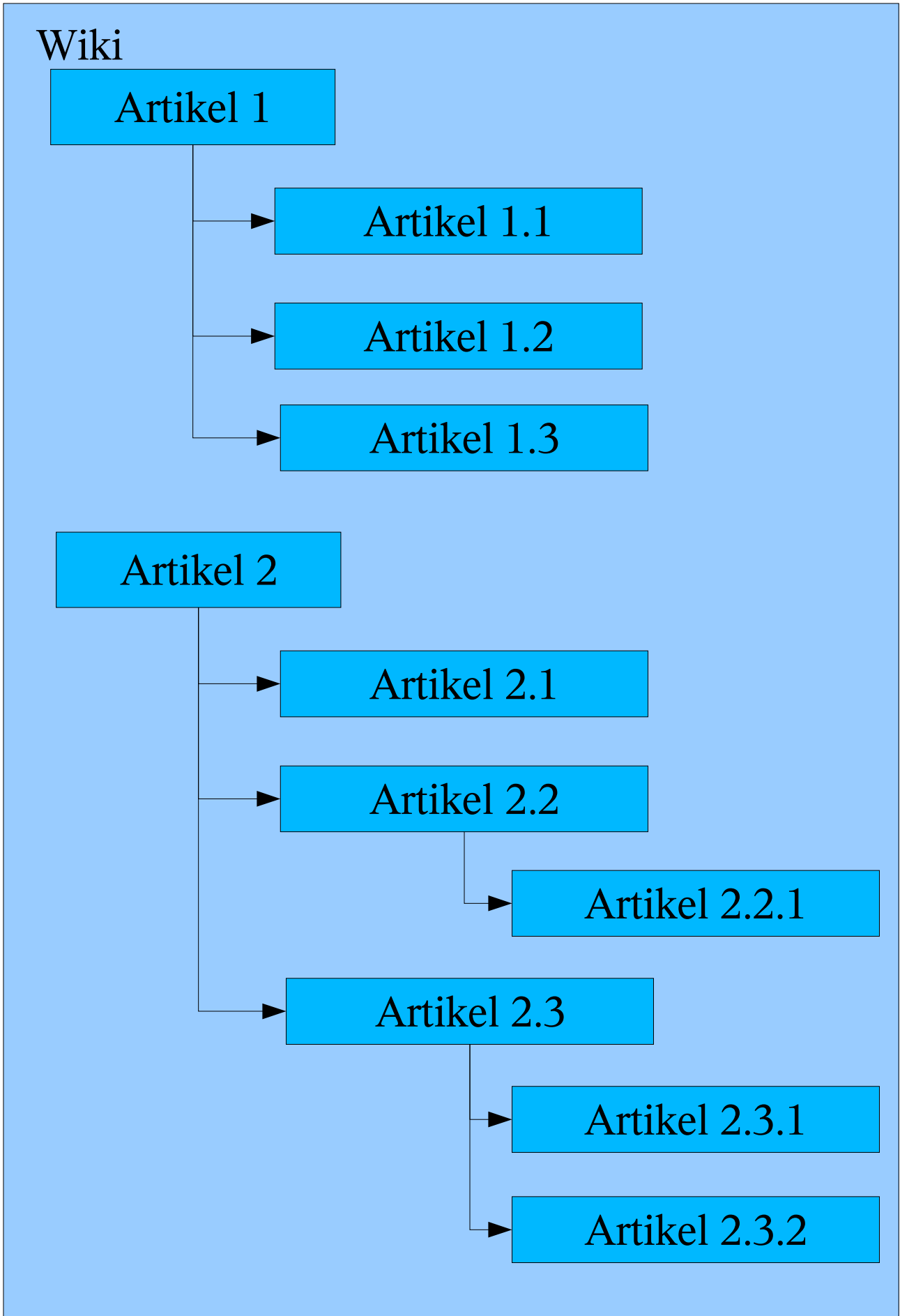
Artikel 2.2

Artikel 2.2.1

Artikel 2.3

Artikel 2.3.1

Artikel 2.3.2



Artikel Aufbau (lokal)

Wiki

Artikel

Titel

Titel des Artikels im Wiki

Inhalt

Durch Parser interpretierter Artikeltext

Datum

Enthält Datum der letzten Überarbeitung des Artikels

WikiWords

Liste von Wörtern die mit diesem Artikel automatisch verlinkt werden

Stichwörter

Liste von Wörtern über die dieser Artikel gefunden wird

Rechte

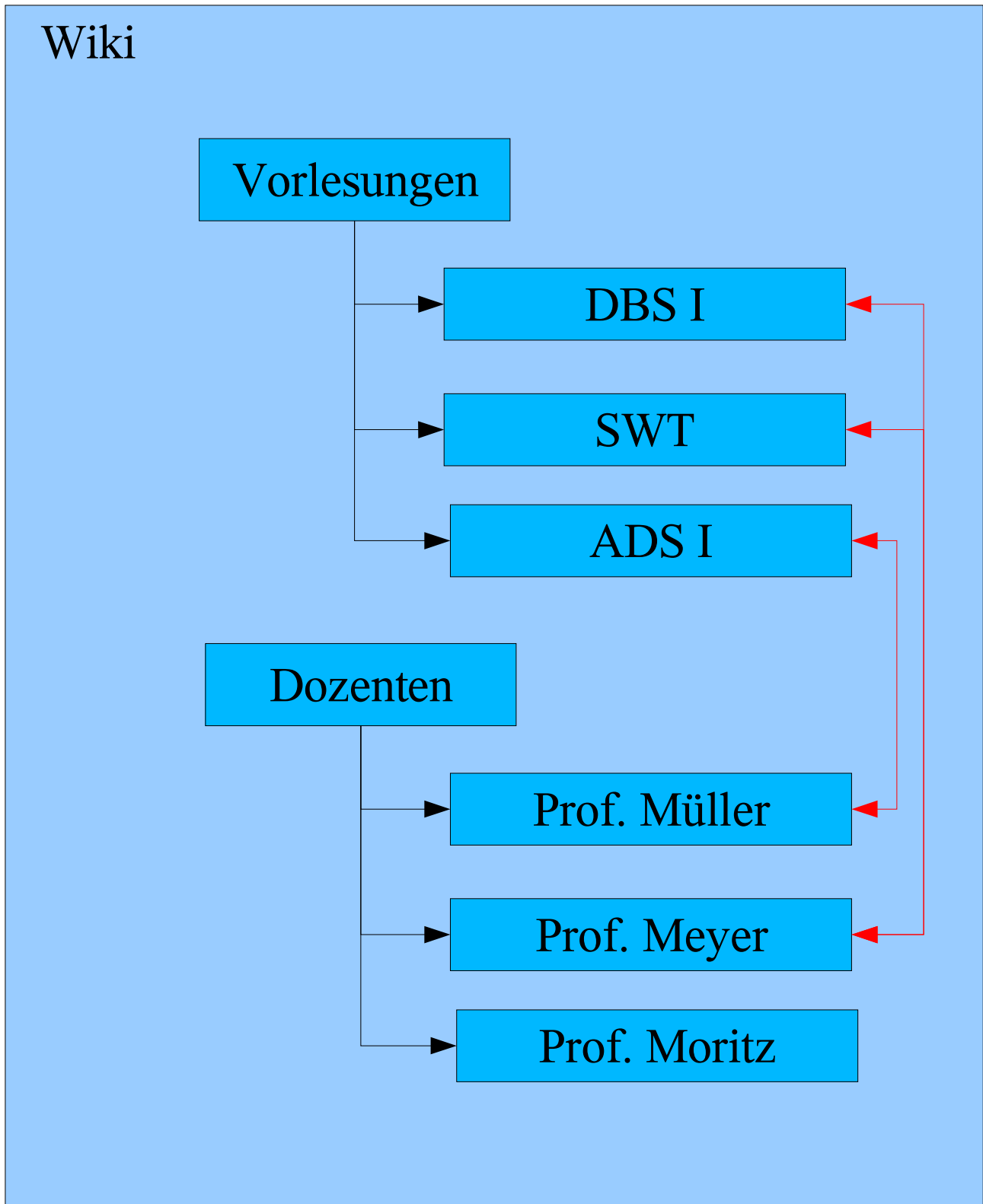
Objekt das Rechte der Benutzer auf diesem Artikel verwaltet

gehört zu

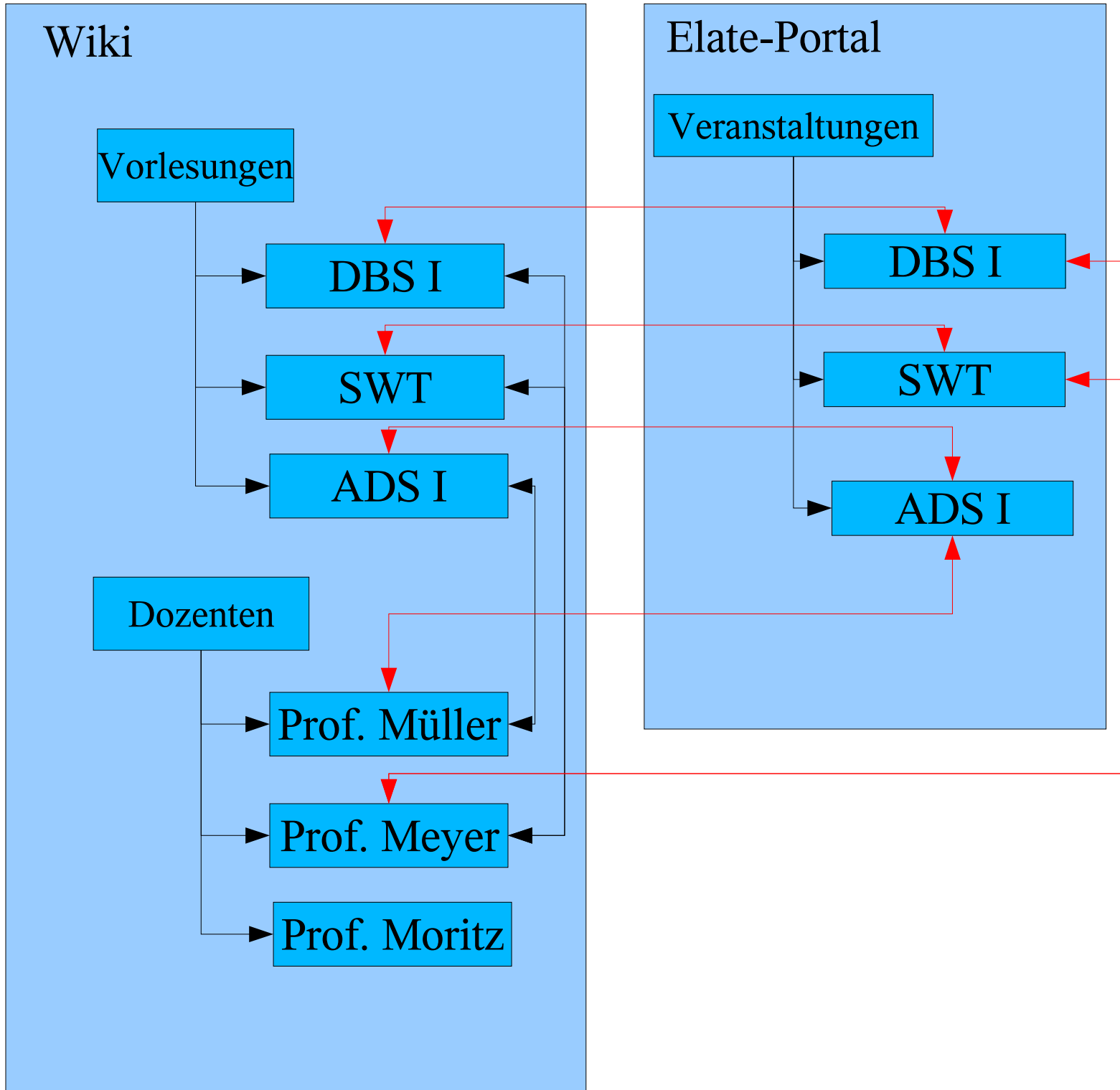
Verknüpfung zu einem Artikel dem dieser untergeordnet ist

Versionen

Enthält alle früheren Versionen (Artikel im Versionsobjekt enthalten selbst keine Versionen mehr)

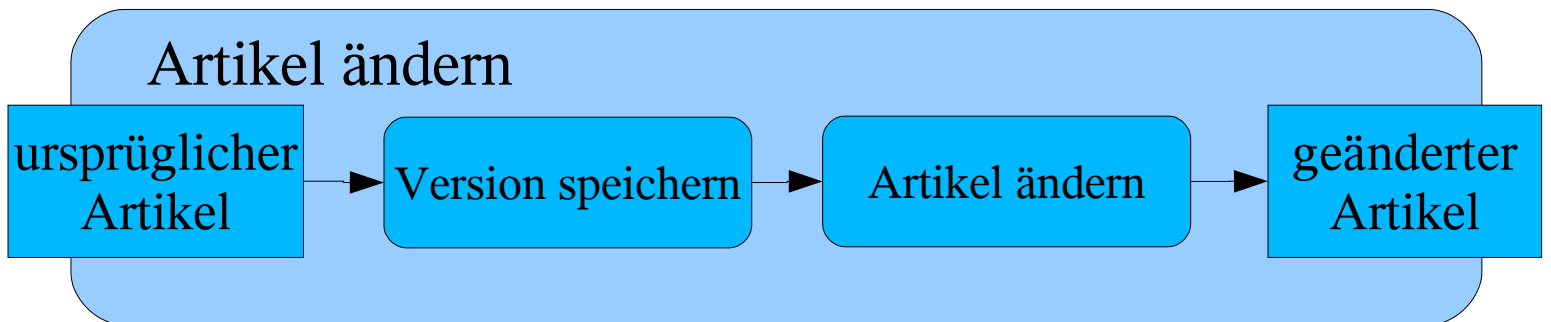
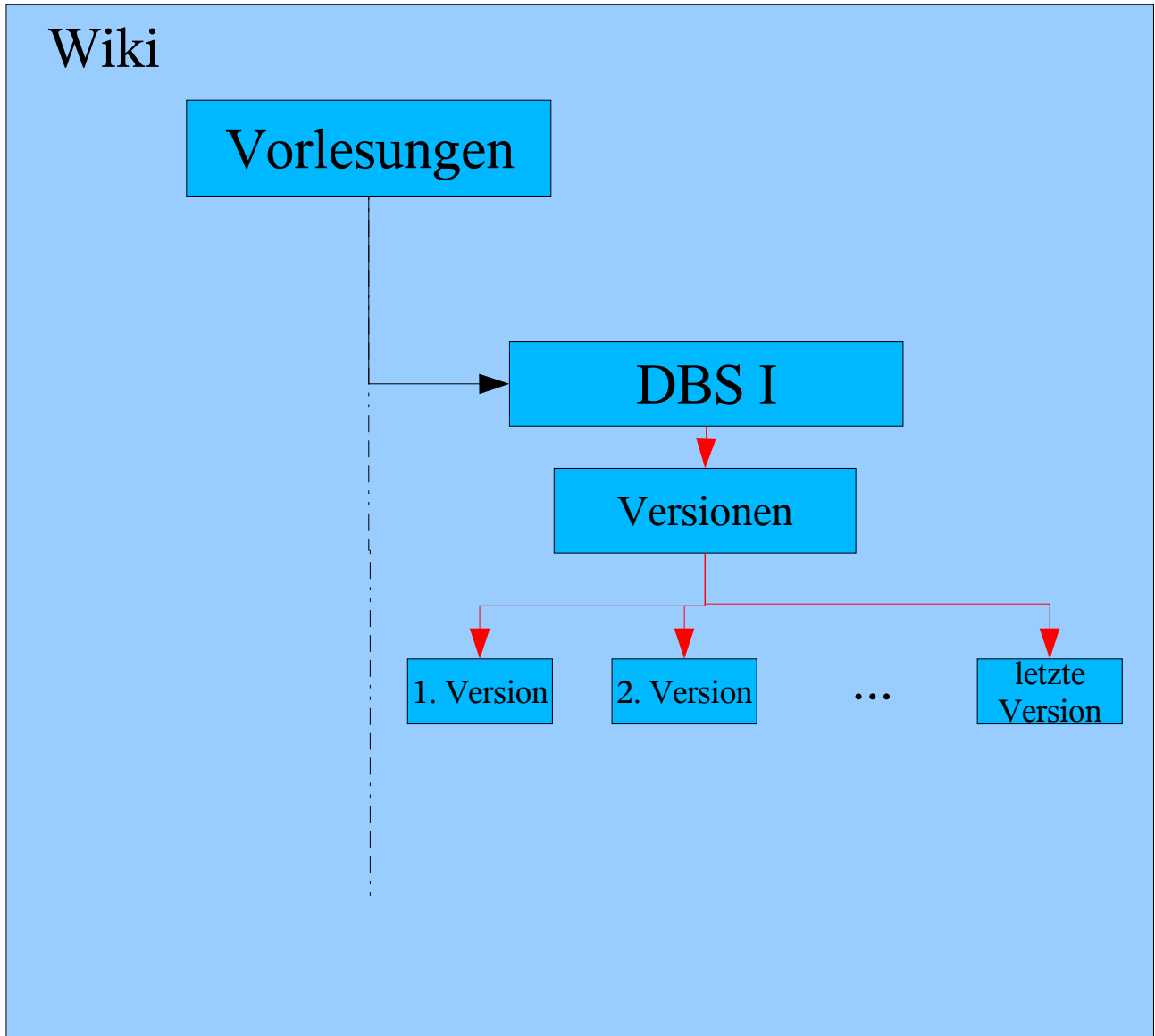


WikiWords Integration für elate-Portal

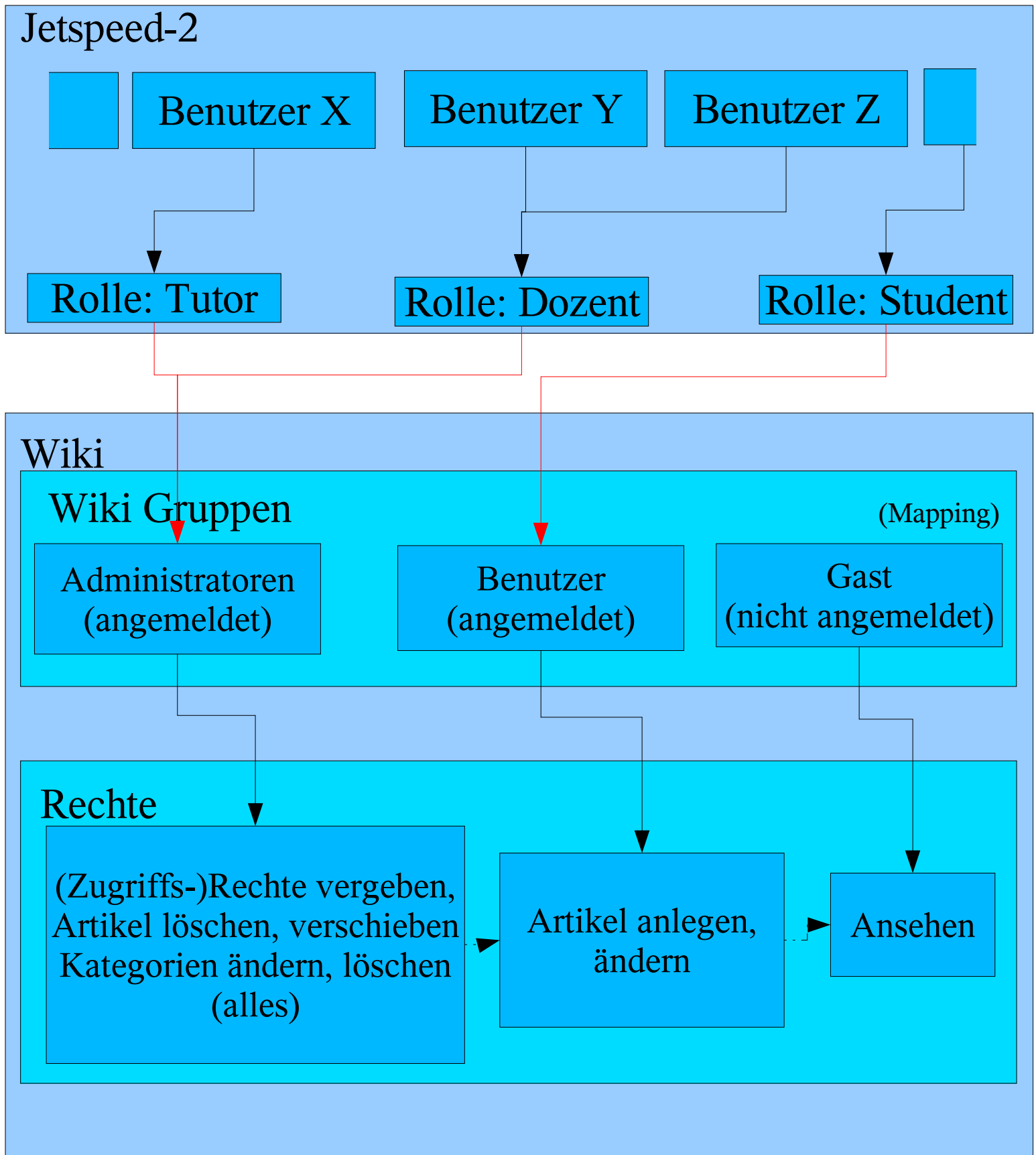


Verknüpfungen erfolgen manuell (über Links)
Entwicklung von Import-Tool optional.

Versionen



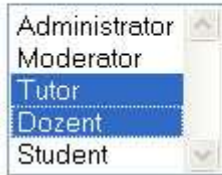
Rechte (Rollen)



Rechte in der Praxis

Zuordnung der Rollen mit Administrator-Rechten (Mapping)

Rollen mit Administrator-Rechten:



Hier ausgewählte Rollen werden als Administratoren gemappt.
Alle anderen als Benutzer.

Der Benutzer Gast wird automatisch als Gast erkannt.

Zuordnung der Artikel-Rechte

| | Benutzer in Rollen | | Benutzer in Gruppen | | |
|----------------|-------------------------------------|-------------------------------------|--------------------------|--------------------------|-------------------------------------|
| | Benutzer | Gäste | DBS | ADS | SWT |
| Lesen | <input checked="" type="checkbox"/> | <input checked="" type="checkbox"/> | <input type="checkbox"/> | <input type="checkbox"/> | <input type="checkbox"/> |
| Ändern | <input type="checkbox"/> | <input type="checkbox"/> | <input type="checkbox"/> | <input type="checkbox"/> | <input checked="" type="checkbox"/> |
| Anlegen | <input type="checkbox"/> | <input type="checkbox"/> | <input type="checkbox"/> | <input type="checkbox"/> | <input checked="" type="checkbox"/> |
| Löschen | <input type="checkbox"/> | <input type="checkbox"/> | <input type="checkbox"/> | <input type="checkbox"/> | <input type="checkbox"/> |

Absenden

Zurücksetzen

Über die Rechte können sowohl (gemappte) Rollen als auch die Gruppen direkt eingestellt werden.

Im oberen Beispiel darf jeder normale Benutzer den Artikel lesen, egal in welcher Gruppe er eingeschoben ist, aber nur in SWT eingeschobene Nutzer dürfen Ändern und Anlegen.

Alle anderen Rechte sind Administratoren vorbehalten, die grundsätzlich alles dürfen.

Erscheinungsbild als Portlet

Latest
Suchen

Index

Hilfe
Anlegen
Bearbeiten

ADS/Vorlesung/Script/Fehlerkorrektur

Fehlerkorrektur

Überschrift 1

Text text text text text text text text text text text
text text text text text text text text text text text

Überschrift 2

Text text text text text text text text text text text
text text text text text text text text text text text

Gesamtübersicht

